



ТЕРРИТОРИАЛЬНЫЙ ОРГАН
ФЕДЕРАЛЬНОЙ СЛУЖБЫ
ГОСУДАРСТВЕННОЙ СТАТИСТИКИ
ПО НОВОСИБИРСКОЙ ОБЛАСТИ

ОСНОВНЫЕ ФОНДЫ

за 2023 год

17.12.2024

По полному кругу организаций (по данным баланса основного капитала (основных фондов))

СОДЕРЖАНИЕ

Наличие и состав основных фондов	3
Основные характеристики состояния основных фондов	10

1

Наличие и состав основных фондов

НАЛИЧИЕ ОСНОВНЫХ ФОНДОВ

за 2019 – 2023 годы

НОВОСИБИРСКСТАТ



* Предварительные данные.

НАЛИЧИЕ И ДВИЖЕНИЕ ОСНОВНЫХ ФОНДОВ

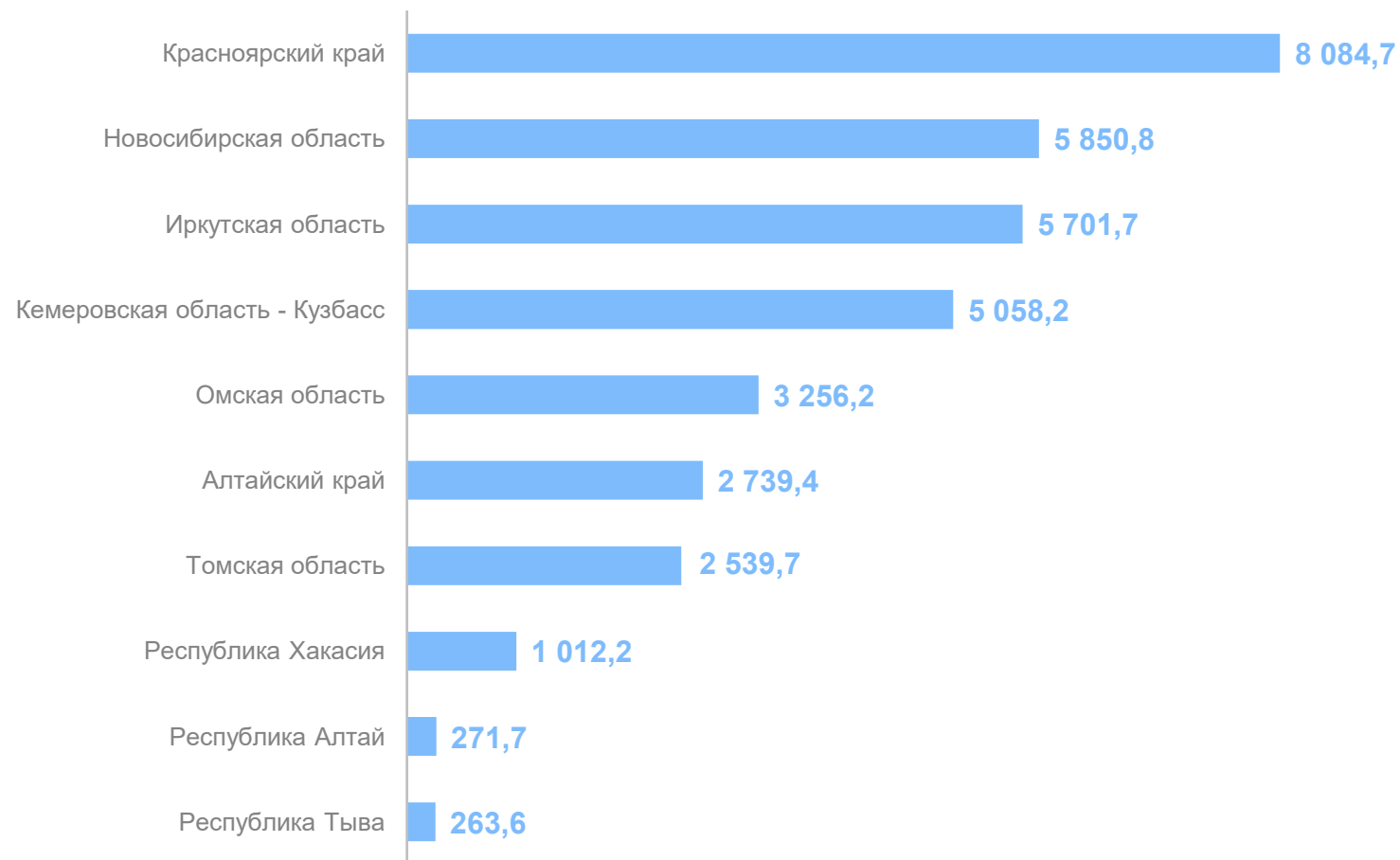
за 2023 год, млрд руб.

НОВОСИБИРСКСТАТ

По полной учетной стоимости										По остаточной балансовой стоимости	
наличие основных фондов на начало года	поступление основных фондов за отчетный год – всего	в том числе:		выбытие основных фондов за отчетный год – всего	в том числе:		наличие основных фондов на конец года	наличие основных фондов на конец года с учетом переоценки, проведенной организациями на конец отчетного года	средне-годовые основные фонды	наличие основных фондов на начало года	наличие основных фондов на конец года с учетом переоценки, проведенной организациями на конец отчетного года
		ввод в действие новых основных фондов	поступление основных фондов из прочих источников		ликвидированно основных фондов	выбытие основных фондов по прочим причинам					
5 586,1	469,7	385,3	84,4	209,1	18,6	190,5	5 846,8	5 850,8	5 718,5	3 605,2	3 737,1

НАЛИЧИЕ ОСНОВНЫХ ФОНДОВ ПО РЕГИОНАМ СИБИРСКОГО ФЕДЕРАЛЬНО ОКРУГА

по полной учетной стоимости, на конец 2023 года, млрд руб.



Место Новосибирской области

среди субъектов
Сибирского федерального
округа

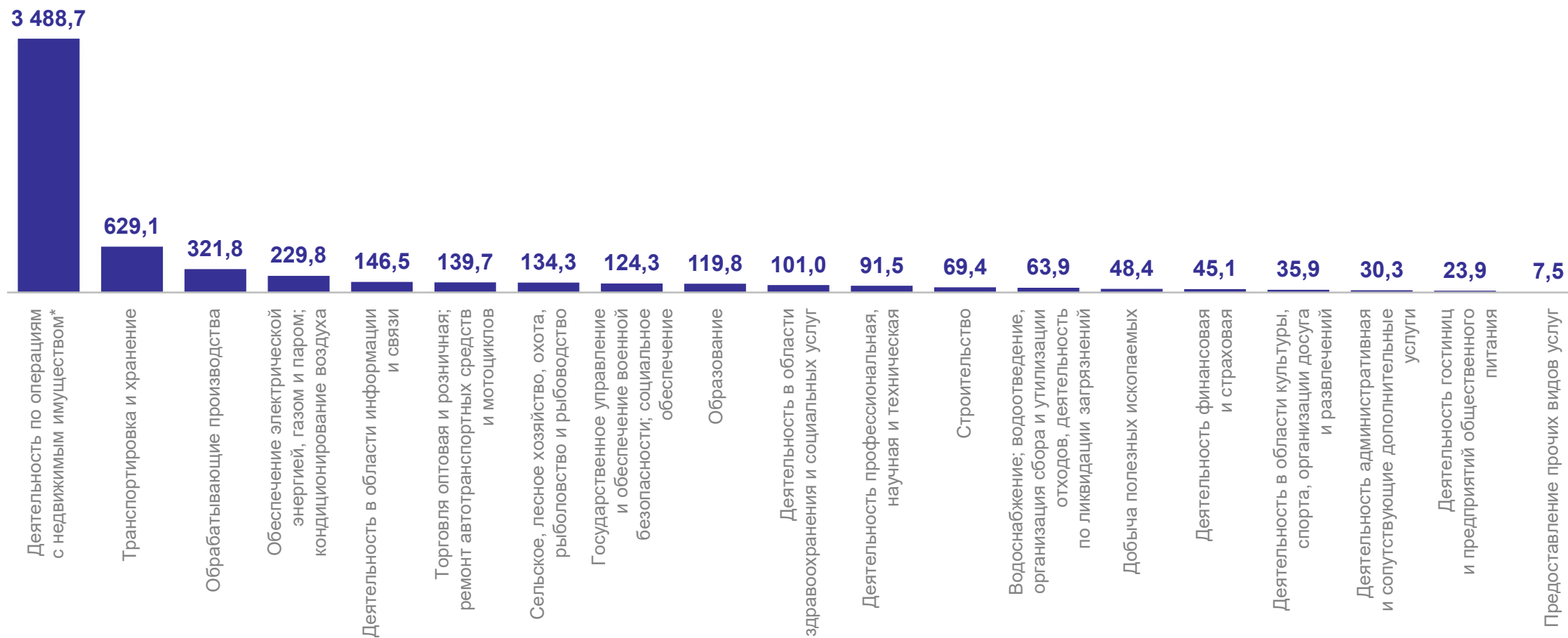
2

среди субъектов
Российской Федерации

17

НАЛИЧИЕ ОСНОВНЫХ ФОНДОВ ПО ВИДАМ ЭКОНОМИЧЕСКОЙ ДЕЯТЕЛЬНОСТИ

по полной учетной стоимости, на конец 2023 года, млрд руб.



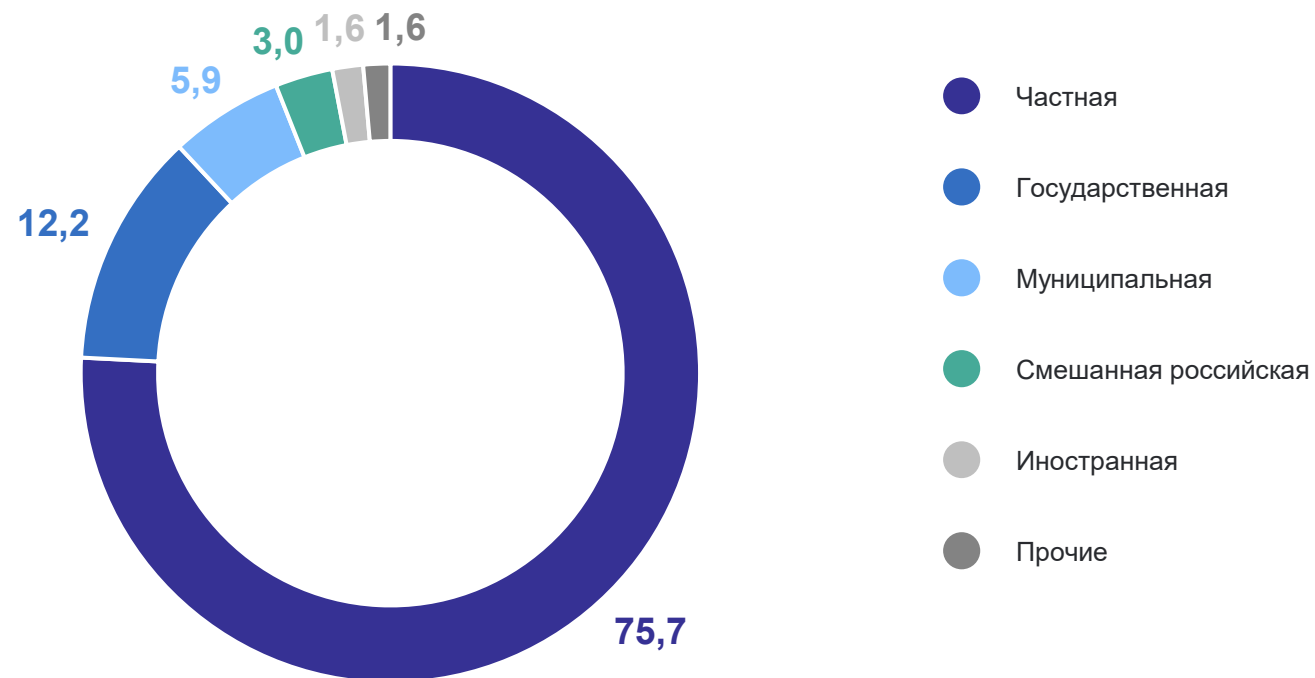
* С 2019 года жилые и нежилые здания, находящиеся в собственности домашних хозяйств, учитываются по кадастровой стоимости, определяемой органами Росреестра в целях налогообложения имущества физических лиц.

СТРУКТУРА ОСНОВНЫХ ФОНДОВ ПО ФОРМАМ СОБСТВЕННОСТИ

по полной учетной стоимости, на конец 2023 года, млрд руб.

Всего	5 850,8
в том числе:	
частная	4 426,7
государственная	711,0
муниципальная	344,3
смешанная российская	177,0
иностранная	95,1
прочие	96,7

В % к итогу



ВИДОВАЯ СТРУКТУРА ОСНОВНЫХ ФОНДОВ

по полной учетной стоимости, на конец 2023 года, млрд руб.

НОВОСИБИРСКСТАТ

Всего **5 850,8**

в том числе:

здания* **3 872,0**

из них жилые
здания **2 898,6**

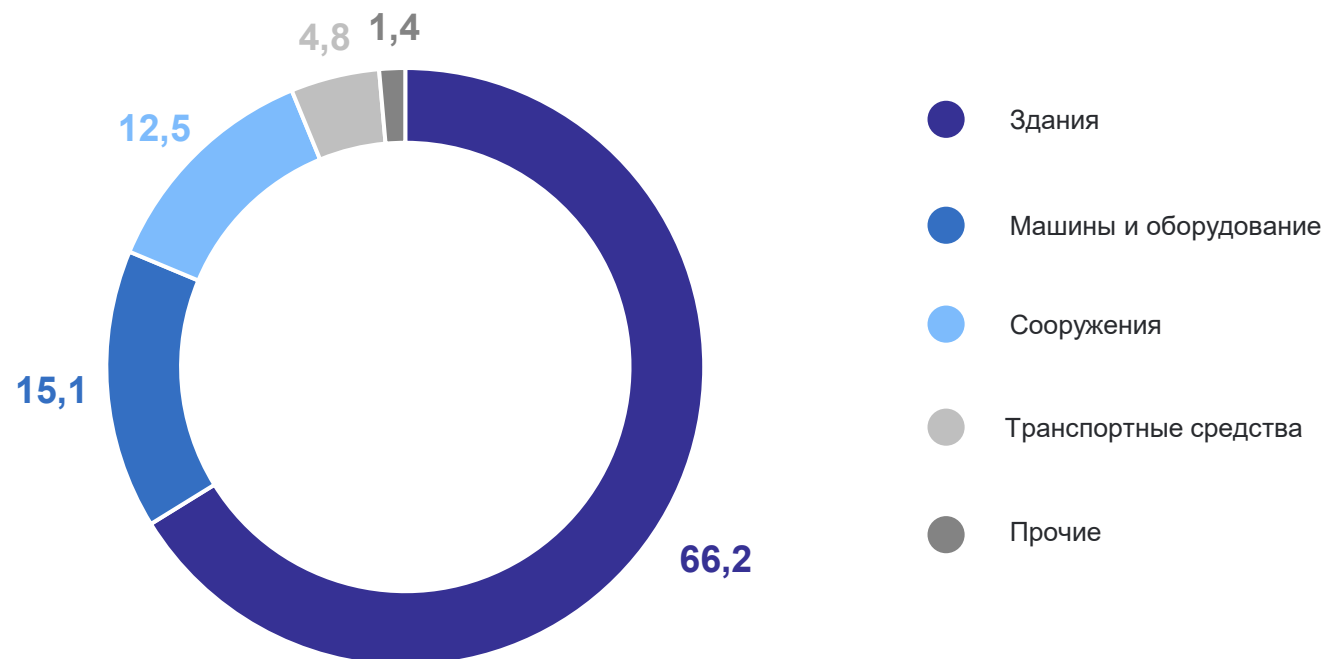
машины
и оборудование **883,4**

сооружения **731,0**

транспортные
средства **281,9**

прочие **82,5**

В % к итогу



* С 2019 года жилые и нежилые здания, находящиеся в собственности домашних хозяйств, учитываются по кадастровой стоимости, определяемой органами Росреестра в целях налогообложения имущества физических лиц.

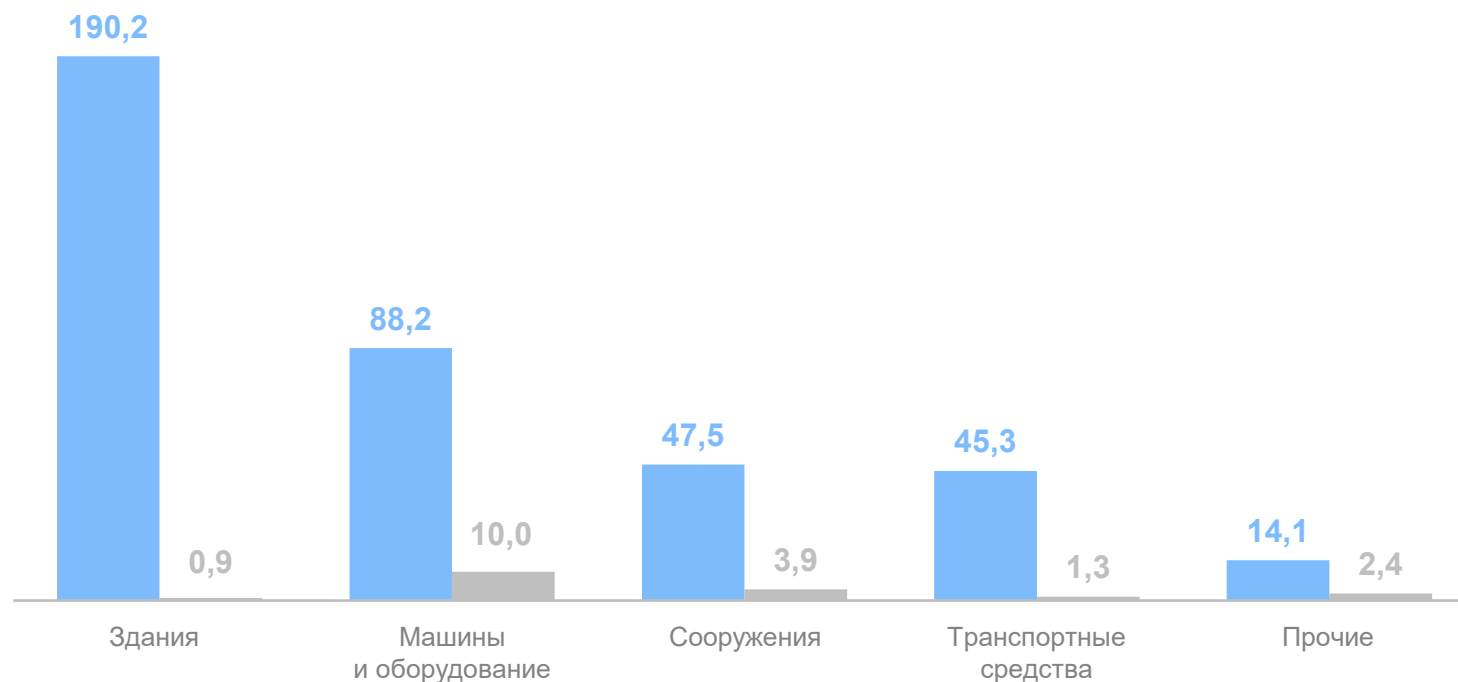
2

Основные характеристики состояния основных фондов

ВВОД И ЛИКВИДАЦИЯ ОСНОВНЫХ ФОНДОВ

по полной учетной стоимости, за 2023 год, млрд руб.

НОВОСИБИРСКСТАТ



● Введено основных фондов ● Ликвидировано основных фондов



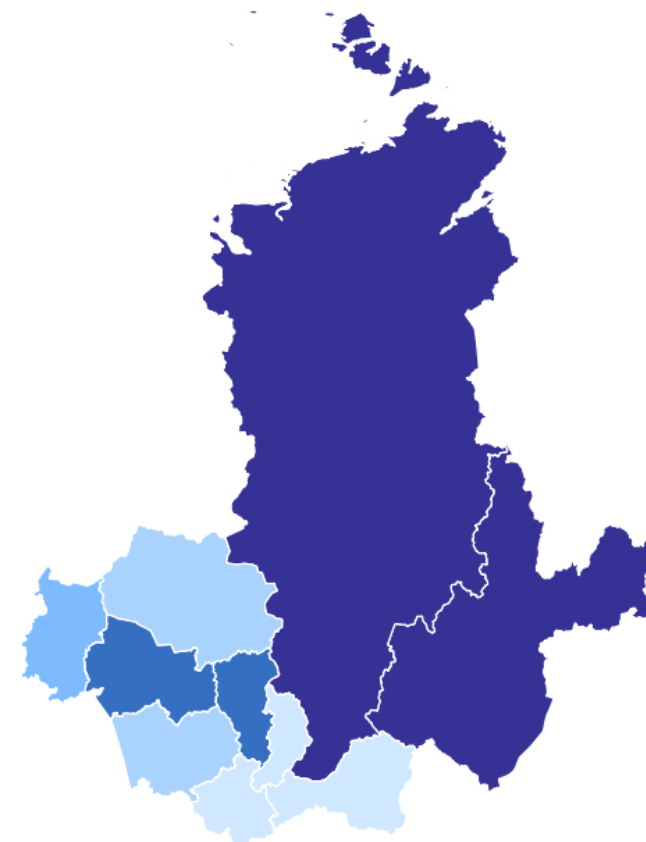
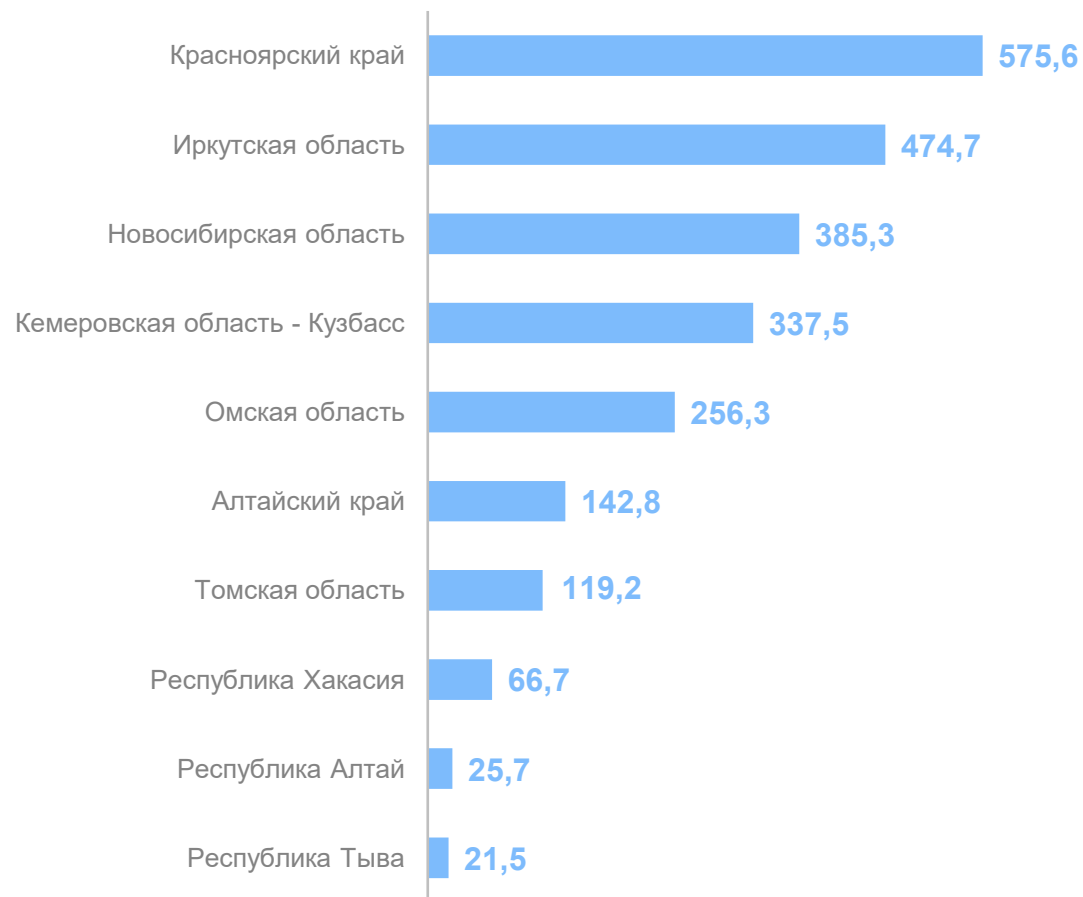
* В сопоставимых ценах, предварительные данные.

основные характеристики состояния основных фондов

ВВОД В ДЕЙСТВИЕ ОСНОВНЫХ ФОНДОВ ПО РЕГИОНАМ СИБИРСКОГО ФЕДЕРАЛЬНО ОКРУГА

по полной учетной стоимости, за 2023 год, млрд руб.

НОВОСИБИРСКСТАТ

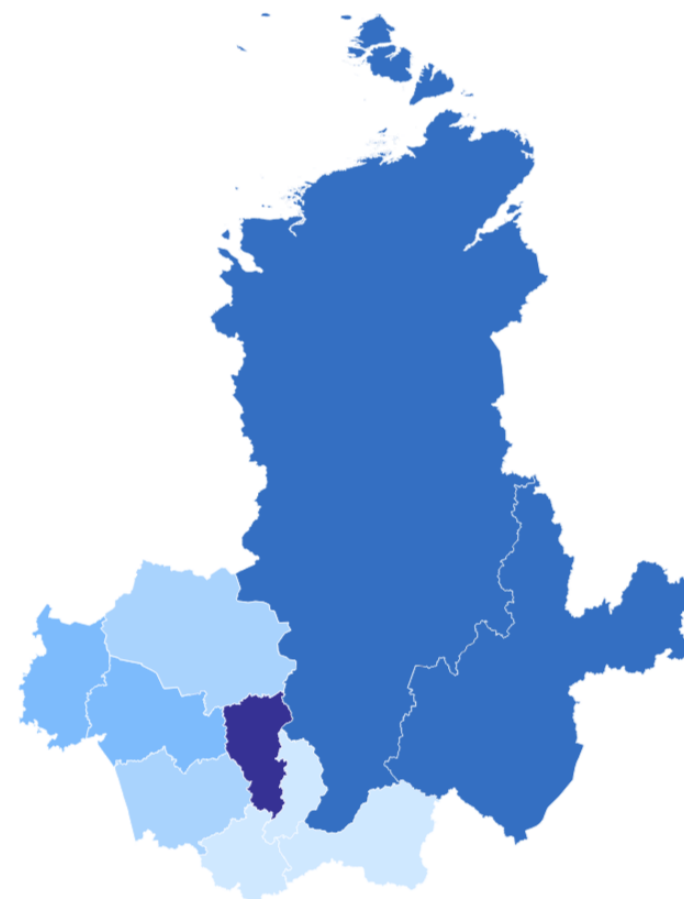
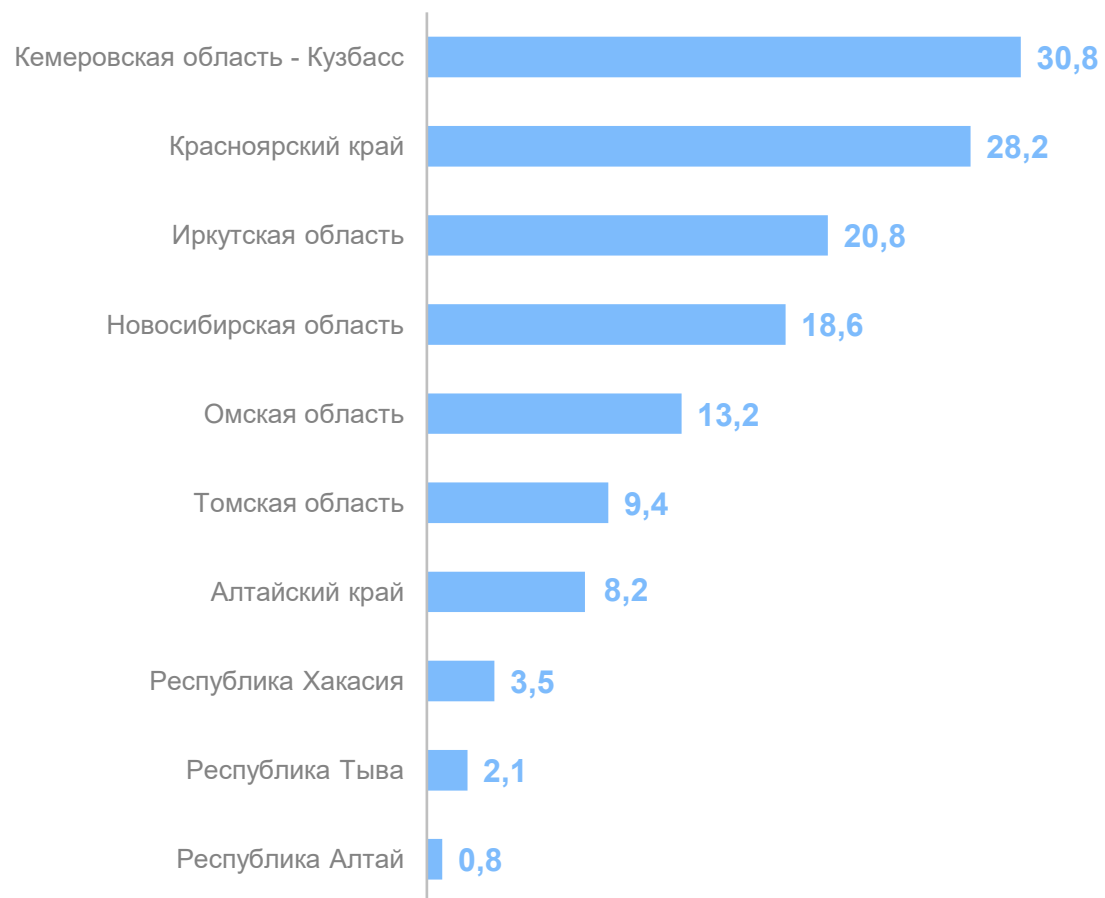


● До 100,0 ● 100,1-200,0 ● 200,1-300,0 ● 300,1-400,0 ● 400,1 и выше

ЛИКВИДИРОВАНО ОСНОВНЫХ ФОНДОВ ПО РЕГИОНАМ СИБИРСКОГО ФЕДЕРАЛЬНО ОКРУГА

по полной учетной стоимости, за 2023 год, млрд руб.

НОВОСИБИРСКСТАТ

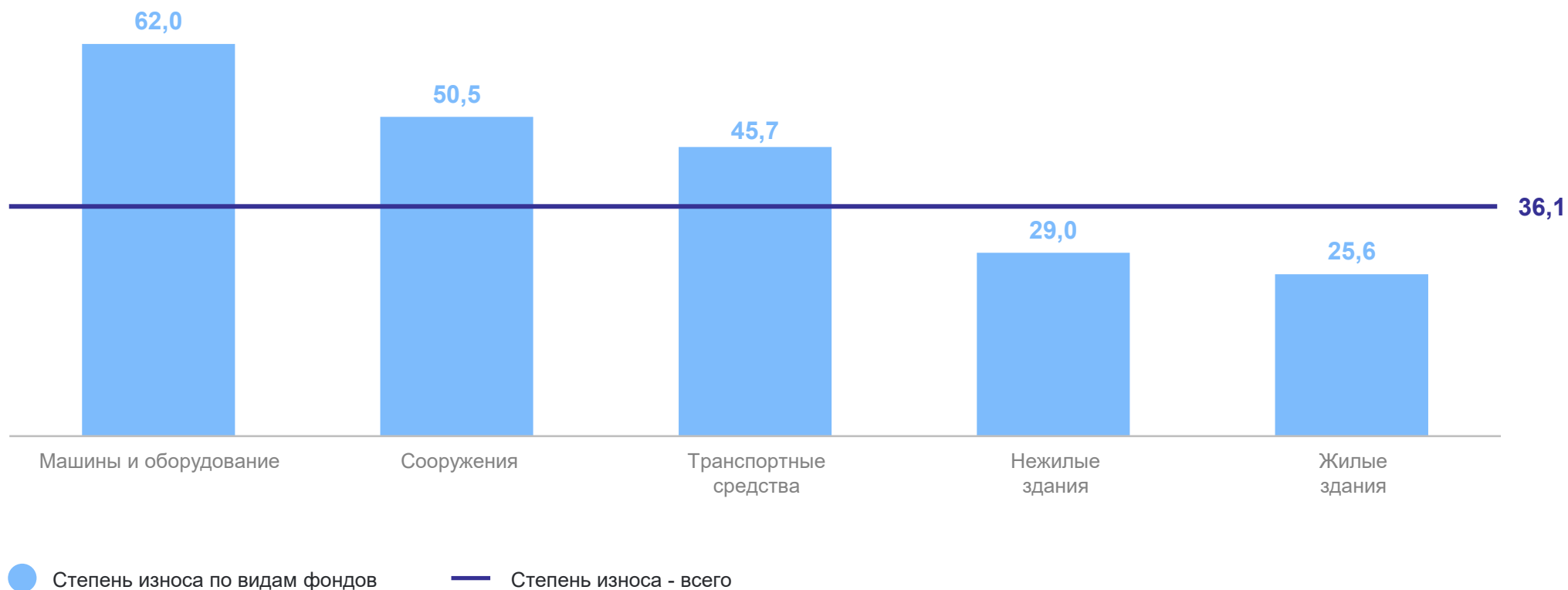


До 5,0 5,1-10,0 10,1-20,0 20,1-30,0 30,1 и выше

СТЕПЕНЬ ИЗНОСА ОСНОВНЫХ ФОНДОВ

на конец 2023 года, в %

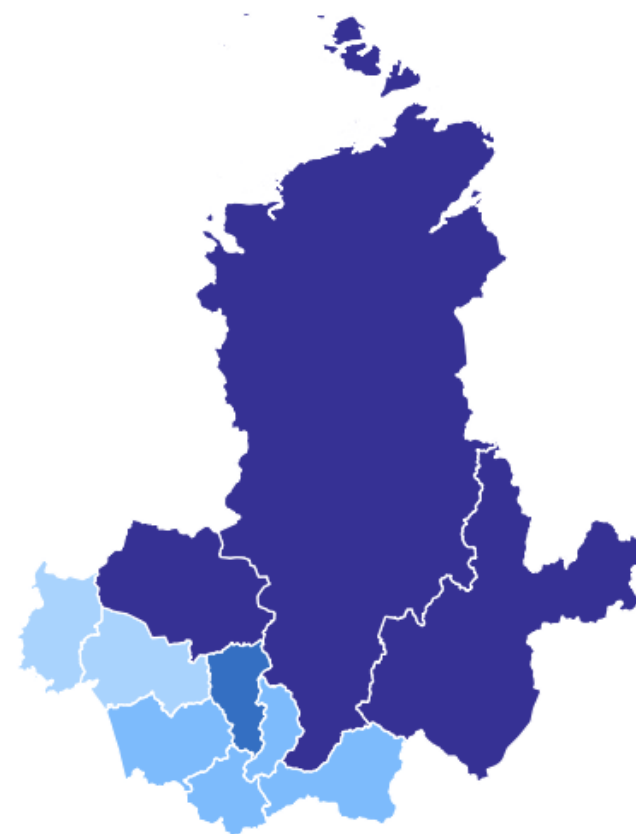
НОВОСИБИРСКСТАТ



СТЕПЕНЬ ИЗНОСА ОСНОВНЫХ ФОНДОВ ПО РЕГИОНАМ СИБИРСКОГО ФЕДЕРАЛЬНО ОКРУГА

на конец 2023 года, в %

НОВОСИБИРСКСТАТ



● До 38,0 ● 38,1-42,0 ● 42,1-46,0 ● 46,1 и выше

6

регионов
значение показателя
ниже, чем в среднем
по СФО

4

региона
значение показателя
выше, чем в среднем
по СФО